

ООО "Р-Сеть"

Баланс электрической энергии по сетям ВН, СН1, СН2, и НН

млн. кВт.ч.

№ п.п.	Показатели	план 2019 год					план (1 полугодие) 2019 год					план (2 полугодие) 2019 год				
		Всего	ВН	СН1	СН2	НН	Всего	ВН	СН1	СН2	НН	Всего	ВН	СН1	СН2	НН
1.	Поступление электроэнергии в сеть, всего	32,5844	12,6150	0,0000	32,5844	17,7489	17,0873	0,0000	17,0873	9,3075	15,4971	5,9997	0,0000	15,4971	8,4413	
1.1.	из смежной сети, всего	x	x	0,0000	12,6150	17,7489	x	x	0,0000	6,6153	9,3075	x	x	0,0000	8,4413	
1.1.1.	в том числе из сети	x	x	x	12,6150	x	x	x	6,6153	x	x	x	x	x	x	
1.1.1.1.	ВН	x	x	x	12,6150	x	x	x	6,6153	x	x	x	x	x	x	
1.1.1.2.	СН1	x	x	x	0,0000	x	x	x	0,0000	x	x	x	x	x	x	
1.1.1.3.	СН2	x	x	x	0,0000	17,7489	x	x	x	9,3075	x	x	x	x	8,4413	
1.2.	от электростанций	0,0000					0,0000				0,0000					
1.3.	от ОАО "ФСК ЕЭС"	0,0000					0,0000				0,0000					
1.4.	от ОАО "МОЭСК"	19,1701	12,6150		6,5551		10,0528	6,6153	3,4375		9,1173	5,9997		3,1176		
1.5.	от других сетевых организаций	13,4143			13,4143		7,0345		7,0345		6,3798			6,3798		
2.	Потери электроэнергии в сети	3,2239	0,0000	0,0000	1,9336	1,2903	1,6906	0,0000	0,0000	1,0140	1,5333	0,0000	0,0000	0,9196	0,6137	
2.1.	то же в % (п.2.п.1.)	9,8940			5,9340	7,2700	9,8940			5,9340	7,2700			5,9340	7,2700	
3.	Полезный отпуск из сети	29,3605	0,0000	0,0000	12,9020	16,4585	15,3967	0,0000	0,0000	6,7658	13,9638	0,0000	0,0000	6,1362	7,8276	
3.1.	на собственное потребление	0,0000					0,0000				0,0000					
3.2.	собственным потребителям	0,0000					0,0000				0,0000					
3.3.	потребителям других энергообъектов	29,3605			12,9020	16,4585	15,3967			6,7658	13,9638			6,1362	7,8276	
3.4.	переток в ОАО "МОЭСК"	0,0000					0,0000				0,0000					
3.5.	переток в другие сетевые организации	0,0000					0,0000				0,0000					
3.5.	Проверка	0,0000	0,0000	0,0000	0,0000	0,0000	0,0000	0,0000	0,0000	0,0000	0,0000	0,0000	0,0000	0,0000	0,0000	

Примечание

Расшифровка п. 1.5. (Поступление от других сетевых организаций)

№	Наименование других сетевых организаций	Всего	ВН	СН1	СН2	НН	Всего	ВН	СН1	СН2	НН	Всего	ВН	СН1	СН2	НН
1.	Филиал ПАО "МОЭСК" Южные электрические сети	19,1701	12,6150		6,5551		10,0528	6,6153		3,4375		9,1173	5,9997		3,1176	
	ООО "Тран" (от филиала ПАО "МОЭСК" Южные электрические сети)	6,5683			6,5683		3,4444			3,4444		3,1239			3,1239	
3.	АО "Мособлэнерго" (Раменские, Мытищинские электрические сети)	6,8460			6,8460		3,5900			3,5900		3,2560			3,2560	
	Добавить															
Итого		32,5844	12,6150	0,0000	19,9694	0,0000	17,0873	6,6153	0,0000	10,4720	0,0000	15,4971	5,9997	0,0000	9,4975	0,0000

Расшифровка п. 3.3. (Плывущий отпуск потребителям других энергообъектов)

№	Наименование других сетевых организаций	Всего	ВН	СН1	СН2	НН	Всего	ВН	СН1	СН2	НН	Всего	ВН	СН1	СН2	НН
1.	ПАО "Мосэнергосбыт"	27,4039			12,2678	15,1361	14,3706			6,4332	7,9374	13,0333			5,8346	7,1987
2.	АО "Электросеть"	1,9566			0,6342	1,3224	1,0261			0,3326	0,6955	0,9305			0,5016	0,6289
	Добавить															
Итого		29,3605	0,0000	0,0000	12,9020	16,4585	15,3967	0,0000	0,0000	6,7658	8,6309	13,9638	0,0000	0,0000	6,1362	7,8276



Расшифровка п. 3.5. (Переток в другие сетевые организации)

№	Наименование других сетевых организаций	ВН	СН1	СН2	НН	Всего	ВН	СН1	СН2	НН	Всего	ВН	СН1	СН2	НН
1.		0,0000			0,0000	0,0000	0,0000				0,0000	0,0000			0,0000
		0,0000			0,0000	0,0000	0,0000				0,0000	0,0000			0,0000
		0,0000			0,0000	0,0000	0,0000				0,0000	0,0000			0,0000
Итого		0,0000	0,0000	0,0000	0,0000	0,0000	0,0000	0,0000	0,0000	0,0000	0,0000	0,0000	0,0000	0,0000	0,0000

ООО "Р-Сеть"  
Генеральный директор  
Управление реализации услуг (Область)

ПАО "МОЭСК"

АО "Мосэнергосбыт"



Баланс электрической энергии по сетям ВН, СН1, СН2, и НН ООО "Р-Сеть"

млн. кВт.ч.

№ п.п.	Показатели	факт 2017 год						ожидаемые на 2018 год						план 2018 год (утвержденные данные)					
		Всего	ВН	СН1	СН2	НН	Всего	ВН	СН1	СН2	НН	Всего	ВН	СН1	СН2	НН			
1	2	3	4	5	6	7	8	9	10	11	12	13	14	15	16	17			
1.	Поступление эл.энергии в сеть, ВСЕГО	28,4633	14,4209	0,0000	28,4633	15,5042	30,6027	11,7059	0,0000	30,6027	16,6695	28,4648	16,4303	0,0000	28,4648	16,0292			
1.1.	из смежной сети, всего	x	x	0,0000	14,4209	15,5042	x	x	0,0000	11,7059	16,6695	x	x	0,0000	16,4303	16,0292			
	в том числе из сети	x	x	x	14,4209	x	x	x	x	x	x	x	x	x	x	x			
1.1.1.	ВН	x	x	x	14,4209	x	x	x	x	11,7059	x	x	x	x	16,4303	x			
1.1.2.	СН1	x	x	x	0,0000	x	x	x	x	0,0000	x	x	x	x	0,0000	x			
1.1.3.	СН2	x	x	x	x	15,5042	x	x	x	x	16,6695	x	x	x	x	16,0292			
1.2.	от электростанций	0,0000					0,0000					0,0000							
1.3.	от ОАО "ФСК ЕЭС"	0,0000					0,0000					0,0000							
1.4.	от ОАО "МОЭСК"	15,2696	14,4209		0,8487		17,4007	11,7059		5,6948		16,4303	16,4303						
1.5.	от других сетевых организаций	13,1938			13,1938		13,2020			13,2020		12,0345			12,0345				
2.	Потери электроэнергии в сети	2,8162	0,0000	0,0000	0,0000	1,1272	3,0278	0,0000	0,0000	1,8160	1,2119	2,8544	0,0000	0,0000	1,6891	1,1653			
2.1.	то же в % (п.2.п.1.)	9,8940			5,9540	7,2700	9,8940			5,9540	7,2700	10,0279			5,9340	7,2700			
3.	Полезный отпуск из сети	25,6472	0,0000	0,0000	11,2701	14,3771	27,5749	0,0000	0,0000	12,1172	15,4577	25,6103	0,0000	0,0000	10,7465	14,8638			
3.1.	на собственное потребление	0,0000					0,0000					0,0000							
3.2.	собственным потребителям	0,0000					0,0000					0,0000							
3.3.	потребителям других энергобытов	25,6472			11,2701	14,3771	27,5749			12,1172	15,4577	25,6103			10,7465	14,8638			
3.4.	переток в ОАО "МОЭСК"	0,0000					0,0000					0,0000							
3.5.	переток в другие сетевые организации	0,0000					0,0000					0,0000							
3.5.	Проверка	0,0000	0,0000	0,0000	0,0000	0,0000	0,0000	0,0000	0,0000	0,0000	0,0000	0,0000	0,0000	0,0000	0,0000	0,0000			

Примечание

Расшифровка п. 1.5. (Поступление от других сетевых организаций)

№	Наименование других сетевых организаций	Всего	ВН	СН1	СН2	НН	Всего	ВН	СН1	СН2	НН	Всего	ВН	СН1	СН2	НН
1.	Филиал ПАО "МОЭСК" Южные электрические сети	15,2696	14,4209	0,0000	0,8487	0,0000	17,4007	11,7059		5,6948		16,4303	16,4303			
	ООО "Трант" (от филиала ПАО "МОЭСК" Южные электрические сети)	6,5683	0,0000	0,0000	6,5683	0,0000	6,5683			6,5683		5,2962			5,2962	
3.	АО "Мособлэнерго" (Раменские, Мытищинские электрические сети)	6,6255	0,0000	0,0000	6,6255	0,0000	6,6337			6,6337		6,7383			6,7383	
Итого	Добавить	28,4634	14,4209	0,0000	14,0425	0,0000	30,6027	11,7059	0,0000	18,8968	0,0000	28,4648	16,4303	0,0000	12,0345	0,0000

Расшифровка п. 3.3. (Полезный отпуск потребителям других энергобытов)


№	Наименование других сетевых организаций	Всего	ВН	СН1	СН2	НН	Всего	ВН	СН1	СН2	НН	Всего	ВН	СН1	СН2	НН
1.	ПАО "Мосэнергобыт"	23,8611			10,6456	13,2154	25,7218			11,5265	14,1952	23,8358			10,1088	13,7270
2.	ОАО "Энергосеть"	1,7861			0,6245	1,1616	1,8531			0,5907	1,2624	1,7745			0,6377	1,1368
Итого	Добавить	25,6472	0,0000	0,0000	11,2701	14,3771	27,5749	0,0000	0,0000	12,1172	15,4577	25,6103	0,0000	0,0000	10,7465	14,8638

Расшифровка п. 3.5. (Полезный отпуск - переток в другие сетевые организации)

№	Наименование других сетевых организаций	Всего	ВН	СН1	СН2	НН	Всего	ВН	СН1	СН2	НН	Всего	ВН	СН1	СН2	НН
1.	АО "ФСК ЕЭС"	0,0000					0,0000			0,0000		0,0000			0,0000	
Итого	Добавить	0,0000	0,0000	0,0000	0,0000	0,0000	0,0000	0,0000	0,0000	0,0000	0,0000	0,0000	0,0000	0,0000	0,0000	0,0000

ПАО "МОЭСК"

АО "Мосэнергобыт"



Электрическая мощность по диапазонам напряжения ООО "Р-Сеть"

МВт

№ п.п.	Показатели	план 2019 год						план (1 полугодие) 2019 год						план (2 полугодие) 2019 год					
		ВН		СН1		СН2		ВН		СН1		СН2		ВН		СН1		СН2	
		13	14	15	16	17	18	19	20	21	22	23	24	25	26	27	28	29	30
I.	Поступление мощности в сеть, ВСЕГО из смежной сети, всего	5,4137	2,1025	0,0000	5,4137	2,9497	2,9497	2,2120	0,0000	5,6957	3,1033	3,1033	5,1317	1,9930	0,0000	5,1317	1,9930	0,0000	2,7960
I.1.	в том числе из сети	x	x	x	2,1025	x	x	x	x	x	x	x	x	x	x	x	x	x	x
I.1.1.	СН1	x	x	x	2,1025	x	x	x	x	x	x	x	x	x	x	x	x	x	x
I.1.2.	СН2	x	x	x	0,0000	x	x	x	x	x	x	x	x	x	x	x	x	x	x
I.1.3.	от электростанций	0,0000	x	x	x	2,9497	x	x	x	3,1033	x	x	0,0000	x	x	x	x	x	2,7960
I.2.	от ОАО "ФСК ЕЭС"	0,0000											0,0000						
I.3.	от ОАО "МОЭСК"	3,1930	2,1025		1,0925		3,3614	2,2120		1,1494		2,1031	3,0286	1,9930		2,1031		1,0356	
I.4.	от других сетевых организаций	2,2187			2,2187		2,3343			2,3343		2,1031				2,1031			
I.5.	Потери в сети	0,5336	0,0000	0,0000	0,3212	0,2144	0,5636	0,0000	0,0000	0,3380	0,2256	0,5078	0,0000	0,0000	0,0000	0,3045	0,0000	0,3045	0,2033
2.1.	то же в %	9,8934	0,0000	0,0000	5,9340	7,2700	9,8934	0,0000	0,0000	5,9340	7,2700	9,8934	0,0000	0,0000	0,0000	5,9340	0,0000	0,0000	7,2700
3.	Полезный отпуск мощности на собственное потребление	4,8781	0,0000	0,0000	2,14280	2,7353	5,1321	0,0000	0,0000	2,2544	2,8777	4,6239	0,0000	0,0000	0,0000	2,03120	0,0000	0,0000	2,5927
3.1.	собственным потребителям	0,0000					0,0000			0,0000		0,0000							
3.2.	потребителям других энергообъектов	4,8781			2,1428	2,7353	5,1321			2,2544	2,8777	4,6239				2,0312			2,5927
3.4.	переток в ОАО "МОЭСК"	0,0000					0,0000			0,0000		0,0000							
3.5.	переток в другие сетевые организации	0,0000					0,0000			0,0000		0,0000							
	Проверка	0,0000	0,0000	0,0000	0,0000	0,0000	0,0000	0,0000	0,0000	0,0000	0,0000	0,0000	0,0000	0,0000	0,0000	0,0000	0,0000	0,0000	0,0000

Примечание

Расшифровка п. 1.5. (Поступление от других сетевых организаций)

№	Наименование других сетевых организаций	ВН		СН1		СН2		ВН		СН1		СН2		ВН		СН1		СН2	
		Всего	Итого	ВН	СН1	СН2	ВН	СН1	СН2	ВН	СН1	СН2	ВН	СН1	СН2	ВН	СН1	СН2	
1.	Филиал ПАО "МОЭСК" Южные электрические сети	3,1930	2,1025			1,0925		2,2120				1,1494		3,0286	1,9930			1,0356	
2.	ООО "Трант" (от филиала ПАО "МОЭСК" Южные электрические сети)	1,2208				1,2208		1,2844				1,2844		1,1572				1,1572	
3.	АО "Мособэнерго" (Раменские, Мытищинские электрические сети)	0,9979				0,9979		1,0499				1,0499		0,9459				0,9459	
	Итого	5,4137	2,1025	0,0000	3,3112	0,0000	5,6957	2,2120	0,0000	3,4837	0,0000	5,1317	1,9930	0,0000	3,1387	0,0000	0,0000	2,5927	0,0000

Расшифровка п. 3.3. (Полезный отпуск потребителям других энергообъектов)

№	Наименование других сетевых организаций	ВН		СН1		СН2		ВН		СН1		СН2		ВН		СН1		СН2	
		Всего	Итого	ВН	СН1	СН2	ВН	СН1	СН2	ВН	СН1	СН2	ВН	СН1	СН2	ВН	СН1	СН2	
1.	ПАО "Мосэнергосбыт"	4,5931				2,0478	2,5453	4,8371				2,1544	2,6827	4,3489				1,9412	2,4077
2.	АО "Электросеть"	0,2850				0,0950	0,1900	0,2950				0,1000	0,1950	0,2750				0,0900	0,1850
	Итого	4,8781	0,0000	0,0000	2,1428	2,7353	5,1321	0,0000	0,0000	0,0000	2,2544	2,8777	4,6239	0,0000	0,0000	0,0000	0,0000	2,0312	2,5927



Расшифровка п. 3.5. (Потребление - переток в другие сетевые организации)

№	Наименование других сетевых организаций	ВН		СН1		СН2		ВН		СН1		СН2		ВН		СН1		СН2	
		Всего	Итого	ВН	СН1	СН2	ВН	СН1	СН2	ВН	СН1	СН2	ВН	СН1	СН2	ВН	СН1	СН2	
1.	АО "Р-Сеть"	0,0000				0,0000		0,0000				0,0000		0,0000				0,0000	0,0000
	Итого	0,0000	0,0000	0,0000	0,0000	0,0000	0,0000	0,0000	0,0000	0,0000	0,0000	0,0000	0,0000	0,0000	0,0000	0,0000	0,0000	0,0000	0,0000

Управление реализации услуг (Область)

АО "Мосэнергосбыт"  
«ЭЭ» от 2019 г. № 2019/05

АО "Мосэнергосбыт"  
Е.С. КОБЫЛКИН  
ВЧАС:И.П. КОШКИН  
№ 97-07-489



Электрическая мощность по диапазонам напряжения ООО "Р-Сеть"

№ п.п.	Показатели	факт 2017 год							ожидаемые на 2018 год							план 2018 год (утвержденные данные)							
		Всего	ВН	СН1	СН2	НН	Всего	ВН	СН1	СН2	НН	Всего	ВН	СН1	СН2	НН	Всего	ВН	СН1	СН2	НН		
		3	4	5	6	7	8	9	10	11	12	13	14	15	16	17	18	19	20	21	22	23	
1.	Поступление мощности в сеть ВСЕГО	4,7316	2,4035	0,0000	4,7316	2,5773	5,0879	1,9510	0,0000	3,0879	2,7714	4,6991	2,7384	0,0000	4,6991	2,6425							
1.1.	из смежной сети, всего	x	x	0,0000	2,4035	2,5773	x	x	0,0000	1,9510	2,7714	x	x	0,0000	2,7384	2,6425							
1.1.1.	в том числе из сети	x	x	x	x	x	x	x	x	x	x	x	x	x	x	x							
1.1.1.1.	ВН	x	x	x	2,4035	x	x	x	1,9510	x	x	x	x	2,7384	x	x							
1.1.2.	СН1	x	x	x	0,0000	x	x	x	0,0000	x	x	x	x	0,0000	x	0,0000							
1.1.3.	СН2	x	x	x	x	2,5773	x	x	x	2,7714	x	x	x	x	x	2,6425							
1.2.	от электростанций	0,0000					0,0000					0,0000											
1.3.	от ОАО "ФСК ЕЭС"	0,0000					0,0000					0,0000											
1.4.	от ОАО "МОЭСК"	2,5450	2,4035		0,1415		2,9001	1,9510		0,9491		2,7384	2,7384										
1.5.	от других сетевых организаций	2,1866			2,1866		2,1878			2,1878		1,9607			1,9607								
2.	Потери в сети	0,4681	0,0000	0,0000	0,2808	0,1874	0,5034	0,0000	0,0000	0,3019	0,2015	0,4709	0,0000	0,0000	0,2788	0,1921							
2.1.	то же в %	9,8940	0,0000	0,0000	5,9340	7,2700	9,8940	0,0000	0,0000	5,9340	7,2700	10,0211	0,0000	0,0000	5,9340	7,2700							
3.	Полезный отпуск мощности	4,2635	0,0000	0,0000	1,8735	2,3900	4,5845	0,0000	0,0000	2,0146	2,5699	4,2282	0,0000	0,0000	1,7778	2,4504							
3.1.	на собственное потребление	0,0000					0,0000					0,0000											
3.2.	собственным потребителям	0,0000					0,0000					0,0000											
3.3.	потребителям других энергообъектов	4,2635			1,8735	2,3900	4,5845			2,0146	2,5699	4,2282			1,7778	2,4504							
3.4.	переток в ОАО "МОЭСК"	0,0000					0,0000					0,0000											
3.5.	переток в другие сетевые организации	0,0000					0,0000					0,0000											
	Проверка		0,0000	0,0000	0,0000	0,0000	0,0000	0,0000	0,0000	0,0000	0,0000	0,0000	0,0000	0,0000	0,0000	0,0000	0,0000	0,0000	0,0000	0,0000	0,0000	0,0000	0,0000

Примечание

Расшифровка п. 1.5. (Поступление от других сетевых организаций)


№	Наименование других сетевых организаций	Всего	ВН	СН1	СН2	НН	Всего	ВН	СН1	СН2	НН	Всего	ВН	СН1	СН2	НН
1.	Филиал ПАО "МОЭСК" Южные электрические сети	2,5450	2,4035	0,0000	0,1415	0,0000	2,9001	1,9510	0,0000	0,9491	0,0000	2,7384	2,7384	0,0000	0,0000	0,0000
2.	ООО "Трант" (от филиала ПАО "МОЭСК")	1,2208	0,0000	0,0000	1,2208	0,0000	1,2208	0,0000	0,0000	1,2208	0,0000	0,9785	0,0000	0,0000	0,9785	0,0000
3.	АО "Мособленерго" (Раменские, Мытищинские электрические сети)	0,9658	0,0000	0,0000	0,9658	0,0000	0,9670	0,0000	0,0000	0,9670	0,0000	0,9822	0,0000	0,0000	0,9822	0,0000
	Добавить															
Итого		4,7316	2,4035	0,0000	2,3281	0,0000	5,0879	1,9510	0,0000	3,1369	0,0000	4,6991	2,7384	0,0000	1,9607	0,0000

Расшифровка п. 3.3. (Полезный отпуск потребителям других энергообъектов)

№	Наименование других энергообъектов	Всего	ВН	СН1	СН2	НН	Всего	ВН	СН1	СН2	НН	Всего	ВН	СН1	СН2	НН
1.	ПАО "Мосэнергосбыт"	4,0045			1,7805	2,2240	4,3095			1,9196	2,3899	3,9692			1,6848	2,2844
2.	ОАО "Электросеть"	0,2590			0,0930	0,1660	0,2750			0,0950	0,1800	0,2590			0,0930	0,1660
	Добавить															
Итого		4,2635	0,0000	0,0000	1,8735	2,3900	4,5845	0,0000	0,0000	2,0146	2,5699	4,2282	0,0000	0,0000	1,7778	2,4504

Расшифровка п. 3.5. (Полезный отпуск - переток в другие сетевые организации)

№	Наименование других сетевых организаций	Всего	ВН	СН1	СН2	НН	Всего	ВН	СН1	СН2	НН	Всего	ВН	СН1	СН2	НН
1.		0,0000			0,0000	0,0000	0,0000				0,0000	0,0000			0,0000	0,0000
	Добавить															
Итого		0,0000	0,0000	0,0000	0,0000	0,0000	0,0000	0,0000	0,0000	0,0000	0,0000	0,0000	0,0000	0,0000	0,0000	0,0000



АО "Мосэнергосбыт"

ПАО "МОЭСК"